



# Report Morbillo 2025

---

13/08/2025



Regione  
Lombardia

# Report morbillo 2025

Casi confermati di morbillo in Lombardia nel 2025, per mese di inizio sintomi.

Casi totali: 75

Dati estratti da Sorveglianza Morbillo ISS (aggiornati al 13/08/2025)



13/08/2025

# Report morbillo 2025

Casi confermati di morbillo in Lombardia nel 2025, per settimana di inizio sintomi.  
Dati estratti da Sorveglianza Morbillo ISS (aggiornati al 13/08/2025)



13/08/2025

# Report morbillo 2025

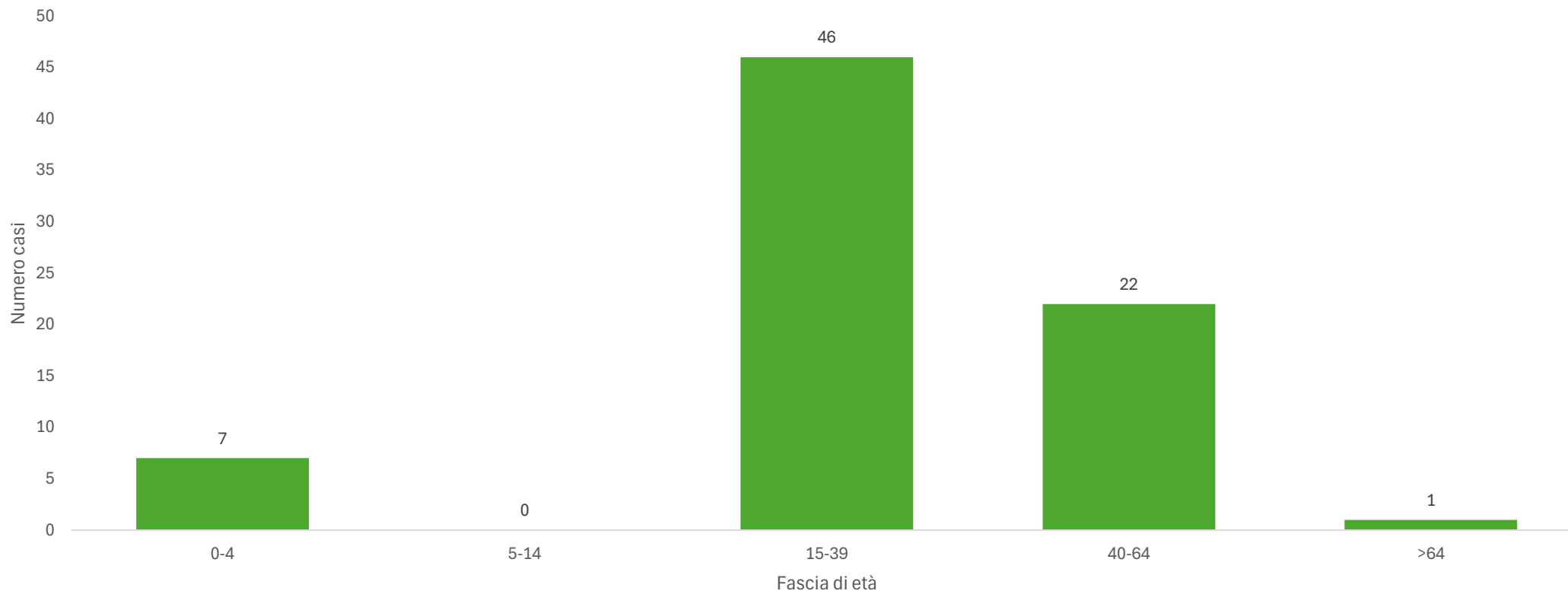
- Casi confermati di morbillo in Lombardia, per ATS di presa in carico e mese di inizio sintomi.
- Dati estratti da Sorveglianza Morbillo ISS (aggiornati al 13/08/2025)

ATS	Gennaio	Febbraio	Marzo	Aprile	Maggio	Giugno	Luglio	Agosto	TOTALE
Milano	4	4	10	4	5	7	1	0	35
Insubria	0	5	3	5	7	4	0	0	24
Montagna	0	0	0	0	0	0	0	0	0
Brianza	0	1	2	1	0	1	0	0	5
Bergamo	0	0	0	0	2	1	0	0	3
Brescia	0	2	2	0	0	0	0	0	4
Val Padana	0	1	0	0	0	0	0	0	1
Pavia	0	0	0	0	2	0	0	1	3
LOMBARDIA	4	13	17	10	16	13	1	1	75

13/08/2025

# Report morbillo 2025

Casi confermati di morbillo in Lombardia nel 2025, per fascia di età.  
Dati estratti da Sorveglianza Morbillo ISS (aggiornati al 13/08/2025)

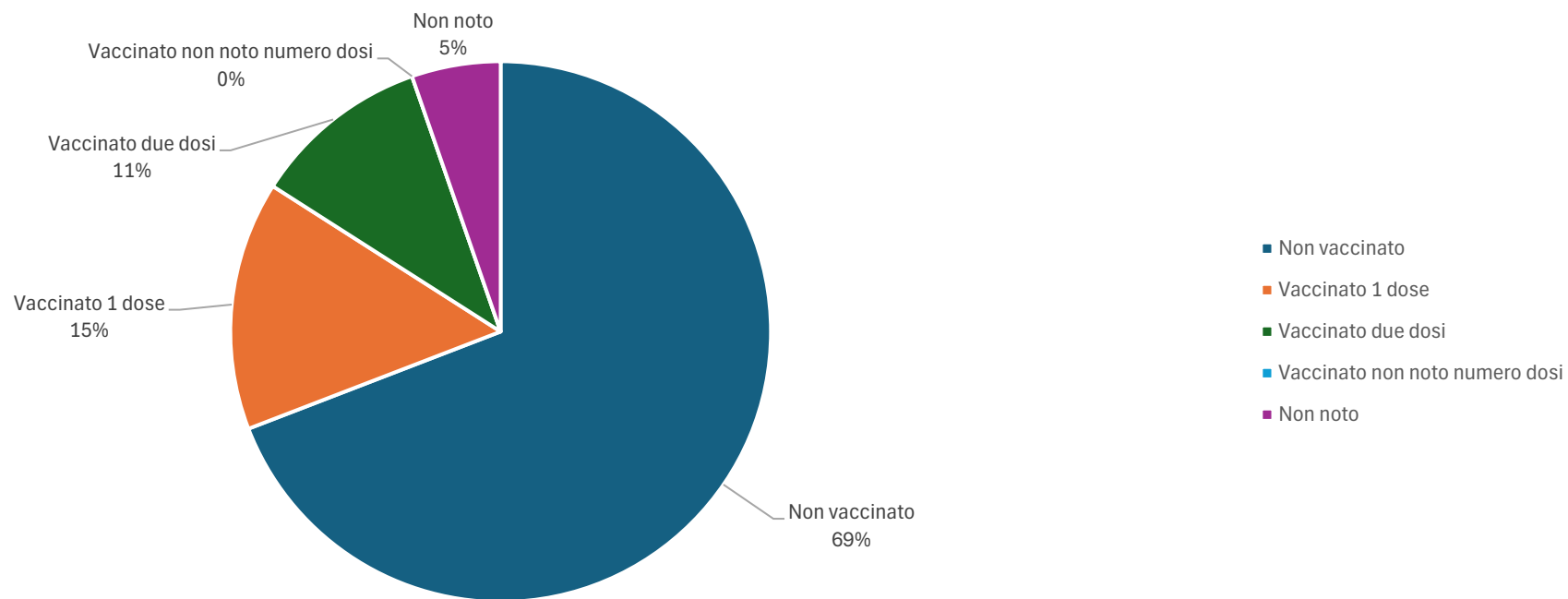


13/08/2025

# Report morbillo 2025

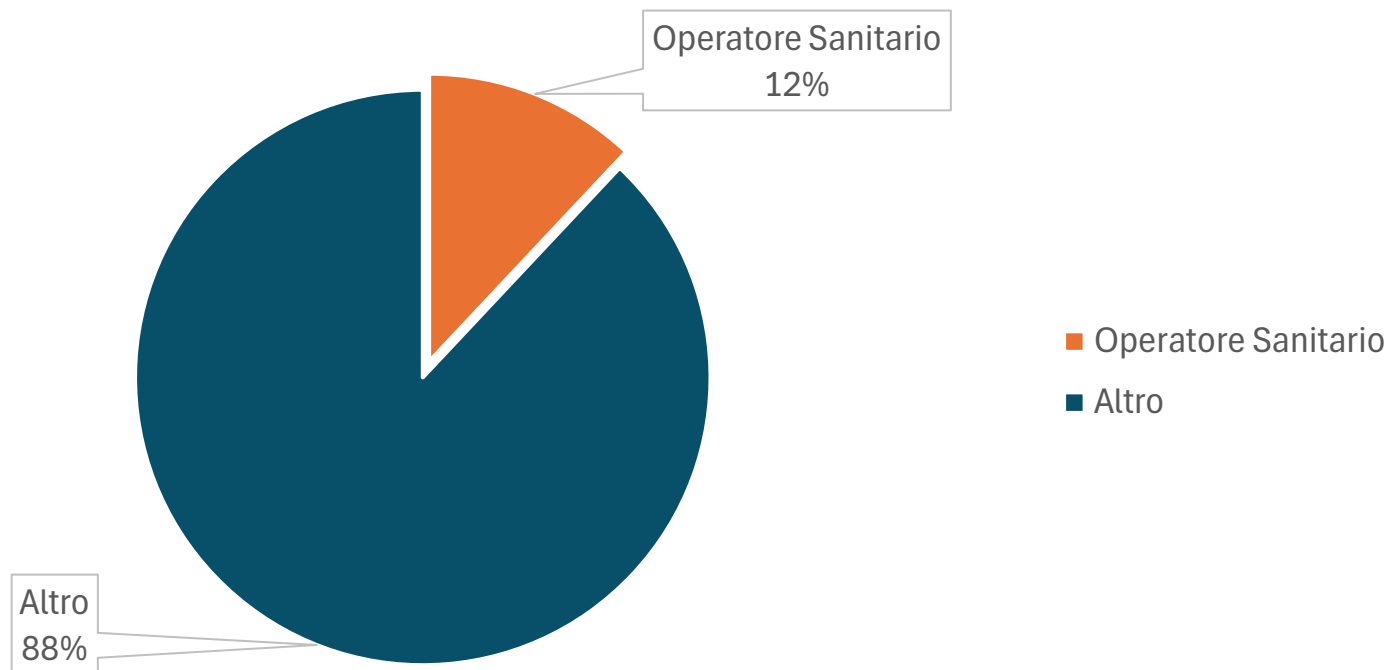
Stato vaccinale dei casi di morbillo confermati di morbillo in Lombardia nel 2025; il dato vaccinale è estratto dalla segnalazione di malattia infettiva.

Dati estratti da Sorveglianza Morbillo ISS (aggiornati 13/08/2025)



# Report morbillo 2025

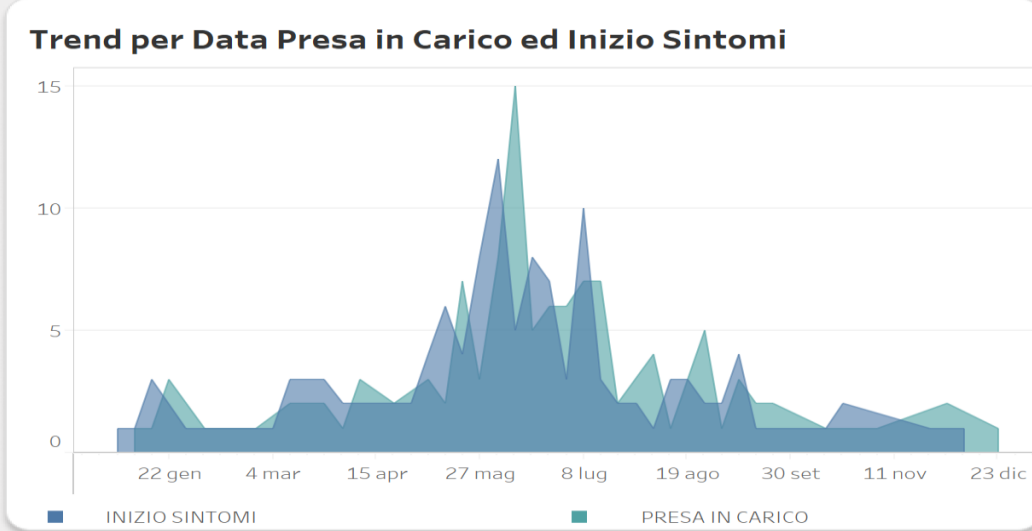
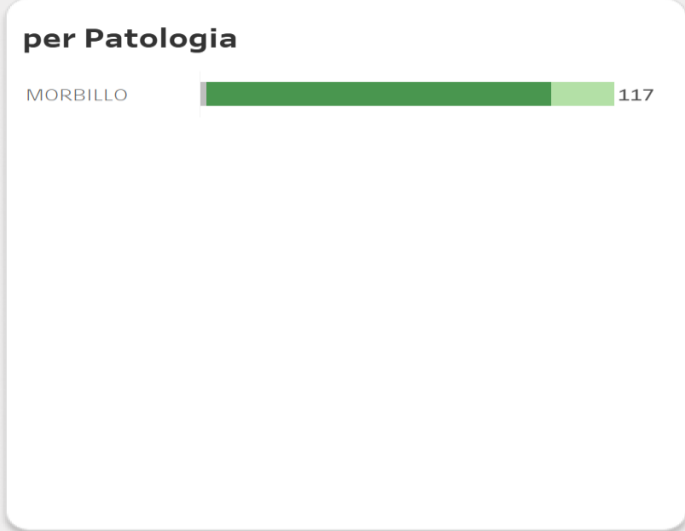
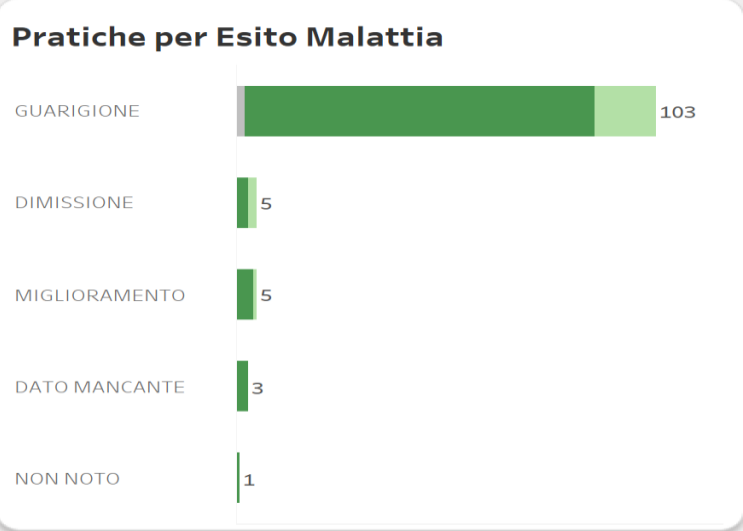
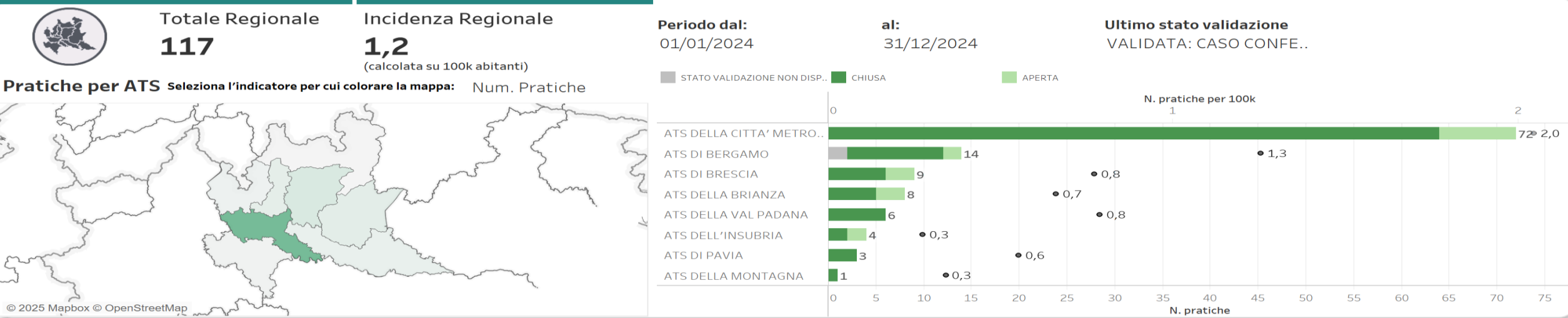
Percentuale di operatori sanitari tra i casi confermati di morbillo in Lombardia nel 2025.  
Dati estratti da Sorveglianza Morbillo ISS (aggiornati al 13/08/2025)



13/08/2025

Gruppo Patologie selezionate: **ESANTEMATICHE** | Patologie selezionate: **MORBILLO**

Data di presa in carico pratica più recente: 15/07/2025   





Gruppo Patologie selezionate: ESANTEMATICHE | Patologie selezionate: MORBILLO

Data di presa in carico pratica più recente: 12/08/2025 ? ⓘ ☰



Totale Regionale  
**75**

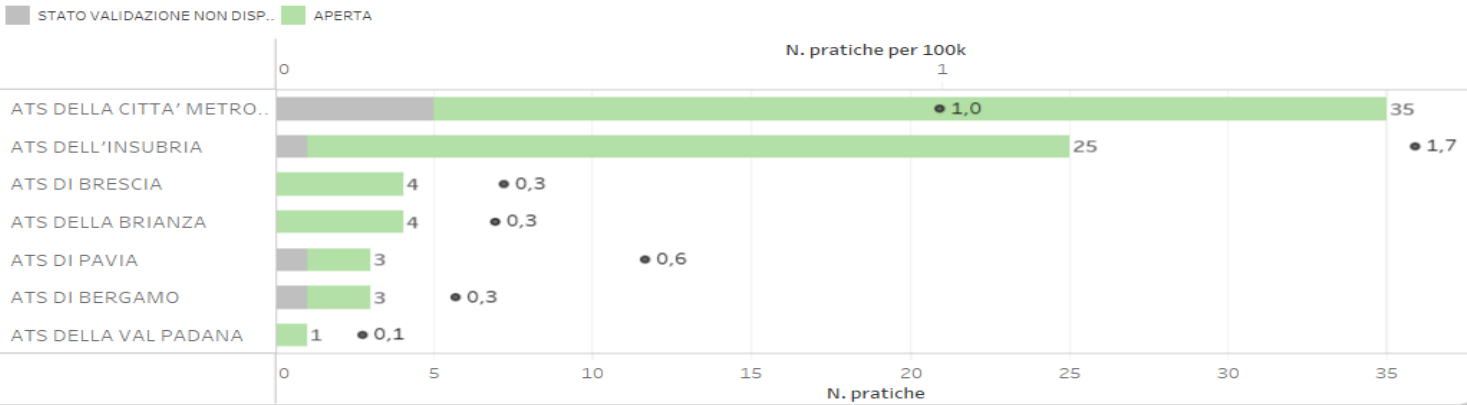
Incidenza Regionale  
**0,8**  
(calcolata su 100k abitanti)

Periodo dal:  
01/01/2025

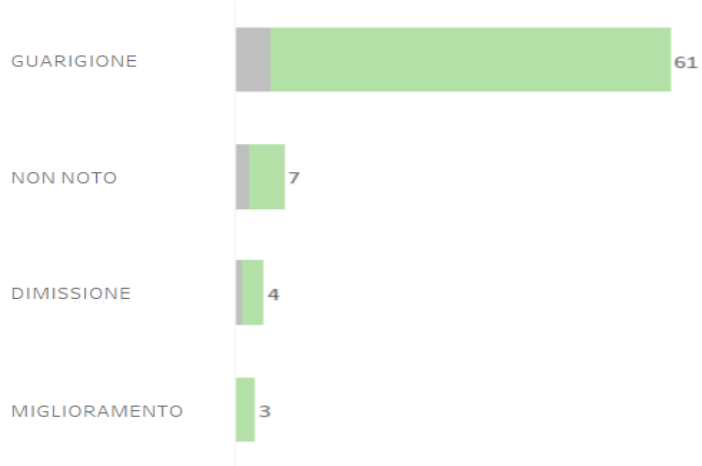
al:  
12/08/2025

Ultimo stato validazione  
VALIDATA: CASO CONFE..

Pratiche per ATS Seleziona l'indicatore per cui colorare la mappa: Num. Pratiche



Pratiche per Esito Malattia



per Patologia

MORBILLO 75

Trend per Data Presa in Carico ed Inizio Sintomi

